



# Guide du professeur de la plateforme eReaders Web

## INTRODUCTION

**Cher professeur, bienvenue sur eReaders Web.**

Ce petit guide vous aidera à vous familiariser avec le site eReaders Web et à apprendre à utiliser au mieux toutes ses fonctionnalités.

Vous constaterez que l'utilisation d'eReaders Web est très simple, et vous permettra d'apporter à vos élèves un enseignement encore plus motivant.

**En premier lieu, ce qu'est eReaders Web.**

eReaders Web, aux côtés de l'application eReaders, est une plateforme qui permet d'utiliser les lectures graduées Black Cat Cideb comme méthode d'enseignement, en classe comme à la maison. Il s'agit d'un outil innovant pour exploiter au mieux toutes les potentialités de la lecture et de la narration, spécifiquement tourné sur les habitudes de la jeune génération numérique.

## QUE PROPOSE EREADERS ?

Aux élèves :

- ◇ **La version numérique des lectures graduées comportant :**
  - Audio intégré et synchronisé avec le texte.
  - Possibilité de modifier la police de caractères pour une meilleure lisibilité.
  - Exercices interactifs avec autocorrection.
  - Livre audio à part à écouter sur un lecteur audio, même hors ligne.
- ◇ **Votre lecture vous accompagne partout :**
  - Avec eReaders, vous pouvez commencer votre lecture sur votre tablette puis la poursuivre sur votre téléphone. Les exercices aussi sont toujours synchronisés, pour les reprendre en un instant là où il faut et sans jamais perdre les réponses.

## COMMENT ACCÉDER À EREADERS

1. Tout d'abord, allez sur le site Black Cat CIDEB : [blackcat-cideb.com](http://blackcat-cideb.com) et entrez avec vos identifiants, ou bien créez un nouveau compte professeur. Vous pouvez également utiliser votre compte DeA Scuola.



**VOTRE COMPTE**

**DONNÉES PERSONNELLES**
 **ADRESSE**
 **VOS COMMANDES**

Prénom: Maria  
 Nom: Rossi  
 Courriel: mariarossi@email.it

[Mettre à jour votre profil](#)

### Activer livre

Nombre de nos livres sont enrichis de **ressources et versions numériques**.  
 Insérez le **titre**, le **code univoque** ou l'**ISBN** (sans tirets), respectivement imprimés sur la deuxième de couverture et la quatrième du livre où besoin.  
 N'utilisez l'ISBN que si votre livre ne comporte pas de code univoque.

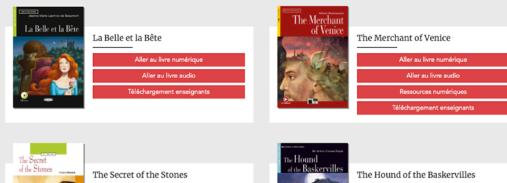
**Attention:** le code univoque doit être inséré sans espaces et avec les tirets (par exemple : DEA-XXXXXXX)

Entrez le code alphabétique de votre livre:

Pas de code? Entrez le titre ou le code ISBN:

[Rechercher](#)

### VOS LIVRES

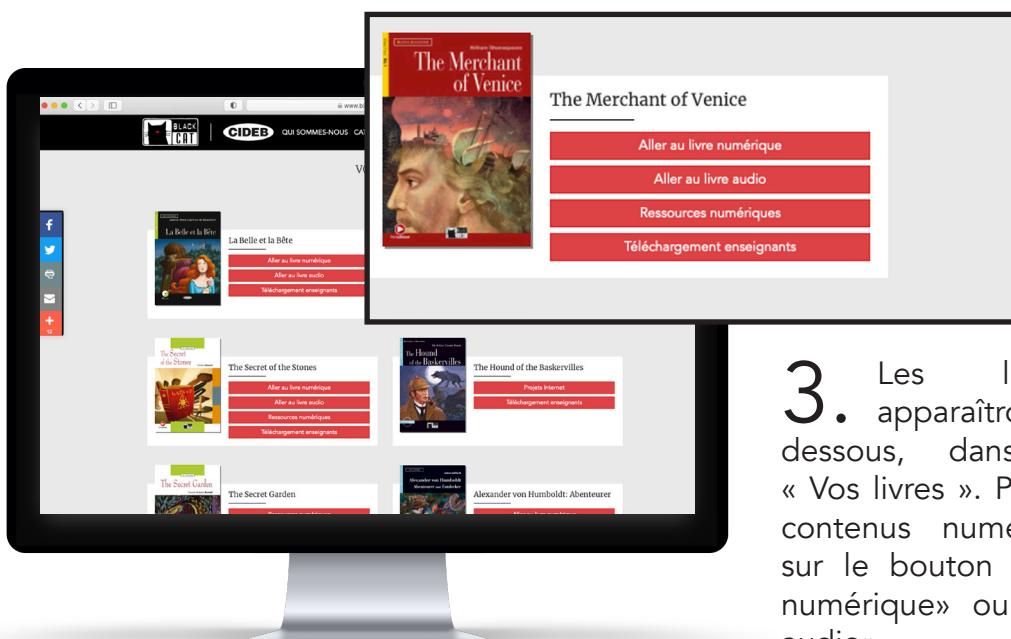


2. Accédez à votre espace personnel : vous pouvez y modifier votre profil, visualiser vos commandes, accéder aux ressources pour les enseignants qui accompagnent les livres et activer la version numérique eReaders Web.

## COMMENT ACTIVER LA VERSION NUMÉRIQUE EREADERS WEB D'UN LIVRE

1. Vérifiez la présence sur la quatrième de couverture de l'icône eReaders.

2. Pour activer les contenus numériques, insérez dans la section « Activer livre » le code unique imprimé à l'intérieur de la couverture du livre. Attention : le code unique doit être écrit sans espaces et avec le tiret (exemple : DEA-XXXXXXX).



3. Les livres activés apparaîtront juste en dessous, dans la rubrique « Vos livres ». Pour accéder aux contenus numériques, cliquez sur le bouton « Aller au livre numérique » ou « Aller au livre audio ».

## COMMENT ACTIVER LA VERSION APPLI EREADERS D'UN LIVRE

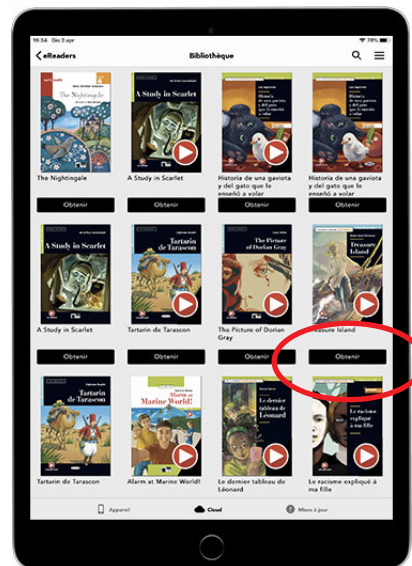
Après avoir activé vos livres sur le site [blackcat-cideb.com](http://blackcat-cideb.com), vous pouvez aussi les visionner sur l'application eReaders.

1. Téléchargez l'application sur Google Play Store et App Store.

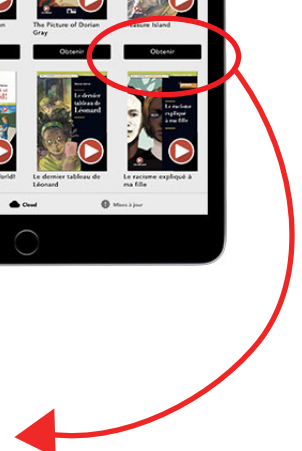
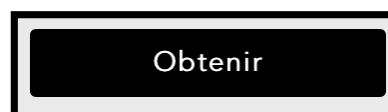


2. Identifiez-vous avec le même compte que celui utilisé pour accéder au site [blackcat-cideb.com](http://blackcat-cideb.com).

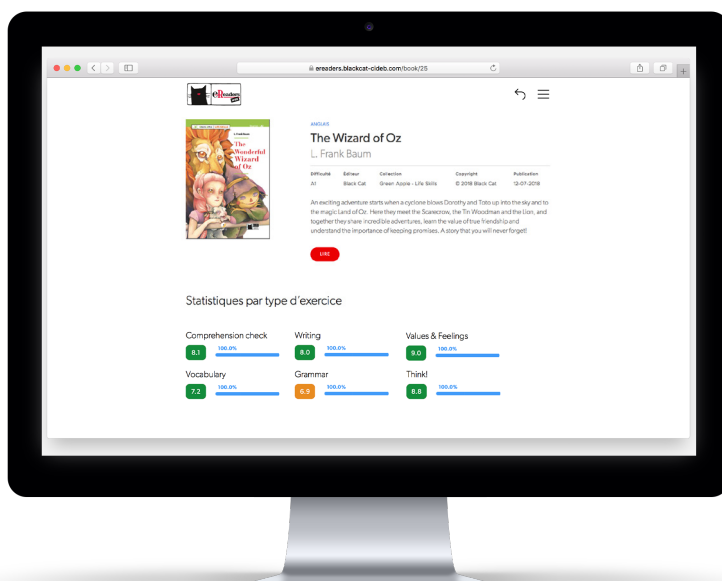
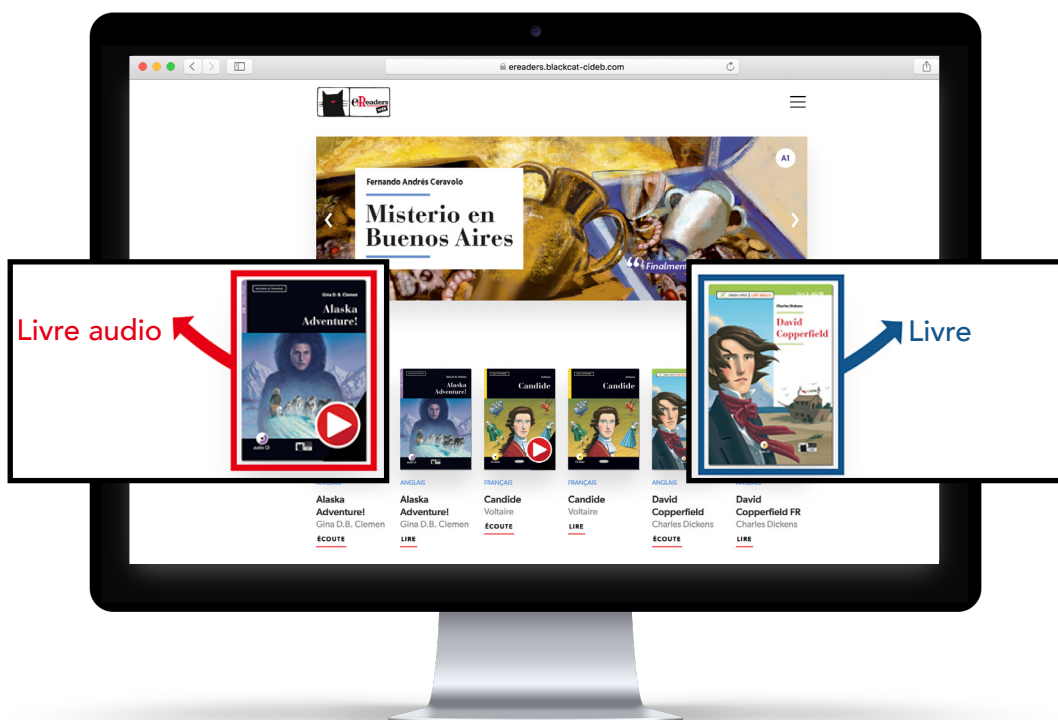
3. Sélectionnez « Bibliothèque » dans le menu à droite et cliquez sur l'onglet « Mes livres ».



4. Sélectionnez le livre et téléchargez-le sur votre appareil. Il restera disponible même hors connexion.



En accédant à eReaders Web, vous arrivez dans la rubrique « Mes livres ». Elle comporte tous les contenus que vous avez activés avec le code ou bien que vous avez achetés à partir de l'application (la version web et celle de l'appli se synchronisent automatiquement). Vous verrez pour chaque titre un livre et un livre audio, ce dernier comporte sur la couverture un bouton « play » rouge. Les livres et les livres audio s'ouvriront dans une nouvelle fenêtre, pour permettre de voir plusieurs titres simultanément.



En cliquant sur chaque livre ou livre audio, vous trouverez la description du contenu et vous pourrez choisir de l'ouvrir pour le lire ou l'écouter. De plus, l'élève pourra voir sous la description du livre ses statistiques, dès lors qu'il aura effectué les premiers exercices.