



Guía para docentes de la plataforma eReaders Web

INTRODUCCIÓN

Hola docente, bienvenido a eReaders Web

Este pequeño manual te permitirá familiarizarte con el área eReaders Web y aprender a utilizar del mejor modo todas sus funciones.

Verás, utilizar eReaders Web es muy simple y permitirá que tu lección sea aún más cautivante para tus alumnos.

Antes que nada, ¿qué es eReaders Web?

eReaders Web, junto con la app eReaders, es un sistema que permite utilizar las lecturas graduadas Black Cat Cideb como método de aprendizaje tanto en clase como en casa. Es un instrumento innovador para aprovechar a fondo las potencialidades de la lectura y del storytelling, dando una atención particular a las exigencias de los nativos digitales.

¿QUÉ OFRECE EREADERS?

A los alumnos:

- ◊ **La versión digital de las lecturas graduadas con:**
 - Audio integrado y sincronizado con el texto.
 - Posibilidad de modificar el carácter para mejorar la legibilidad.
 - Ejercicios interactivos con autocorrección.
 - Audiolibro por separado para escuchar con reproductor de audio, también offline.
- ◊ **Tu lectura siempre contigo:**
 - Con eReaders se puede comenzar la lectura en la tableta y luego continuar en el teléfono; los ejercicios están siempre sincronizados, de modo que inmediatamente se retoman del mismo punto y sin perder nunca las respuestas.

CÓMO ENTRAR EN EREADERS

1. Primero debes ir a la página web Black Cat CIDEB: www.blackcat-cideb.com y entrar con tus credenciales, o bien puedes crear una cuenta docente nueva. Si lo deseas, puedes utilizar tu cuenta DeA Scuola.



TU CUENTA	DATOS PERSONALES	DIRECCIÓN	TUS PEDIDOS
	Nombre: Maria Apellidos: Rosi Correo elect...: mariarossi@email.it		ACTUALIZAR PERFIL

Activa libro

Muchos de nuestros libros cuentan con **recursos y versiones digitales**. Introduce el **título**, el **código unívoco** o **ISBN** (sin guiones), impresos respectivamente en la solapa y en la contraportada del libro de texto. Utiliza el ISBN solo si tu libro no cuenta con un código unívoco.





Atención: El código unívoco debe introducirse sin espacios y con el guion (ejemplo: DEA-XXXXXXX).

Introduce el código alfanumérico de tu libro:

¿No tienes el código? Introduce el título o el ISBN:

[Buscar](#)

TUS LIBROS

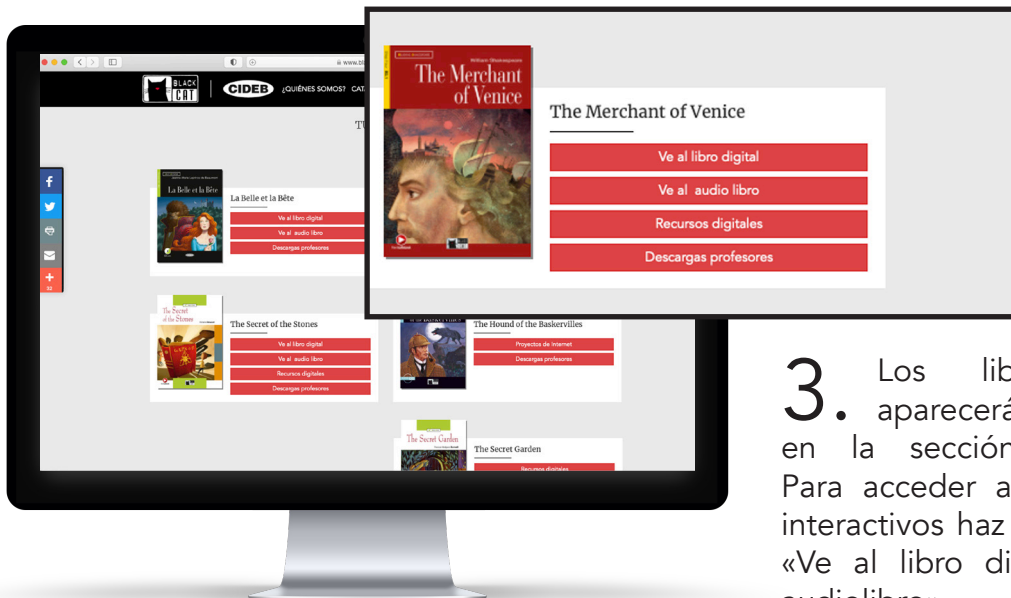
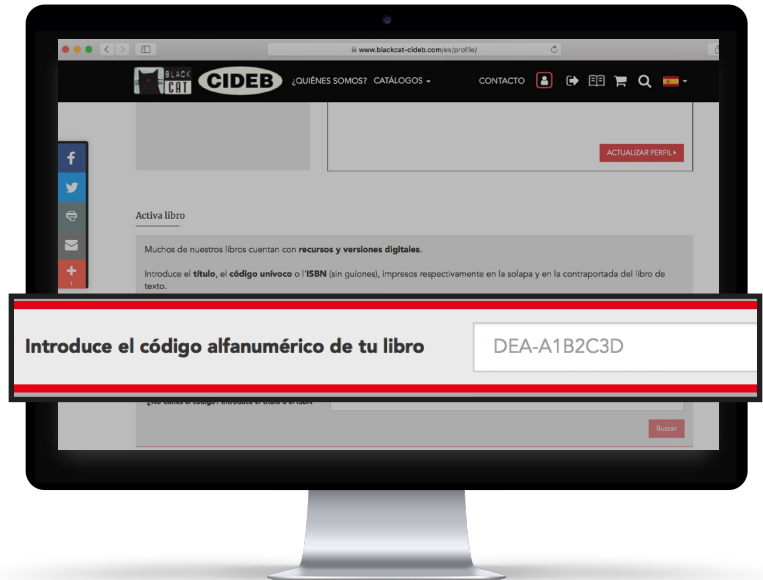
	La Belle et la Bête Ve al libro digital Ve al audio libro Descarga profesora		The Merchant of Venice Ve al libro digital Ve al audio libro Recursos digitales Descarga profesora
	The Secret of the Stones		The Hound of the Baskervilles

2. Entra en tu área personal: allí puedes modificar el perfil, visualizar tus pedidos, entrar en los recursos para docentes en dotación con los libros y activar la versión digital eReaders Web.

CÓMO ACTIVAR LA VERSIÓN DIGITAL EREADERS WEB DE UN LIBRO

1. Comprobar que en la contratapa del libro esté el icono eReaders.

2. Para activar los contenidos digitales, introduce en la sección «Activa libro» el código unívoco impreso en el interior de la cubierta del libro. Atención: El código unívoco debe digitarse sin espacios y con el guion (ejemplo: DEA-XXXXXXX).



3. Los libros activados aparecerán justo debajo, en la sección «Tus libros». Para acceder a los contenidos interactivos haz clic en el botón «Ve al libro digital» o «Ve al audiolibro».

COMO ACTIVAR LA VERSIÓN DE LA APLICACIÓN EREADERS DE UN LIBRO

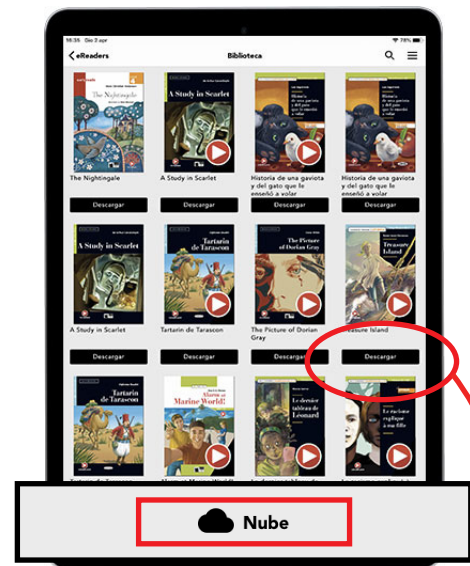
Tras haber activado tus libros en la página blackcat-cideb.com puedes verlos también en la aplicación eReaders.

1. Descarga la aplicación desde Google Play Store y App Store.



2. Entra con la misma cuenta que has utilizado para entrar en la página blackcat-cideb.com.

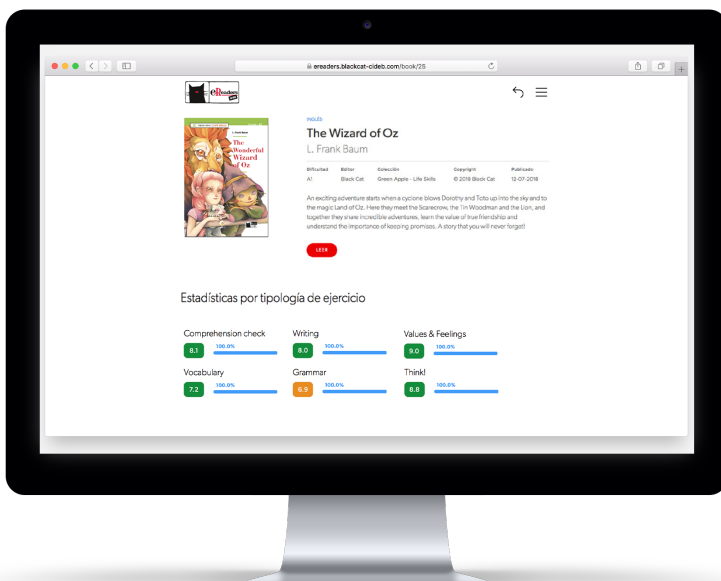
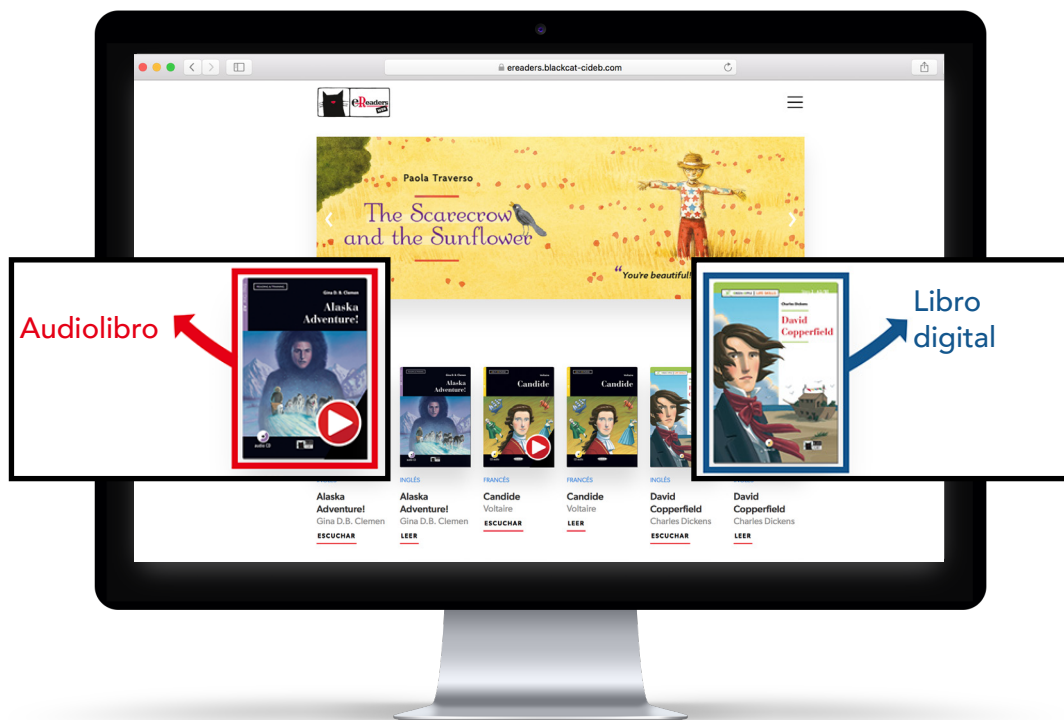
3. Selecciona "Biblioteca" en el menú de la derecha y haz clic en la voz "Mis libros".



4. Selecciona el libro y descárgalo en tu dispositivo. Estará siempre disponible, incluso cuando no estés en línea.



Una vez que has entrado en eReaders Web te encontrarás en la sección «Mis libros». Aquí están todos los contenidos que has activado mediante código o que has adquirido de la app (la versión web y la app se sincronizan automáticamente). Por cada título verás un libro y un audiolibro, éste último se caracteriza porque posee el botón rojo «Play» en la cubierta. Los libros y los audiolibros se abrirán en una ventana separada, para poder ver varios libros simultáneamente.



Haciendo clic en cada libro o audiolibro encontrarás la descripción del contenido y podrás elegir abrirlo para leer/escuchar. Una vez completados los primeros ejercicios, el alumno también verá sus propias estadísticas debajo de la descripción del libro.