



Leitfaden für Dozenten für das Portal eReaders Web

EINFÜHRUNG

Hallo Dozenten, herzlich willkommen auf eReaders Web.

Dieser kleine Leitfaden soll Ihnen helfen, sich auf eReaders Web zurechtzufinden und seine Funktionen kennenzulernen.

Sie werden sehen, dass es ganz einfach ist, eReaders Web zu benutzen und Ihnen helfen wird, Ihren Unterricht für Ihre Schüler noch interessanter zu gestalten.

Zu Beginn: Was ist eReaders Web?

eReaders Web ist zusammen mit der App eReaders ein System, das es ermöglicht, die begleitete Lektüre Black Cat Cideb sowohl für das Lernen in der Klasse wie zu Hause einzusetzen. Es handelt sich um ein innovatives Instrument, mit dem das Potential der Lektüre und des Geschichtenerzählens optimal genutzt werden kann, insbesondere auch in Bezug auf die Bedürfnisse der Digital Natives.

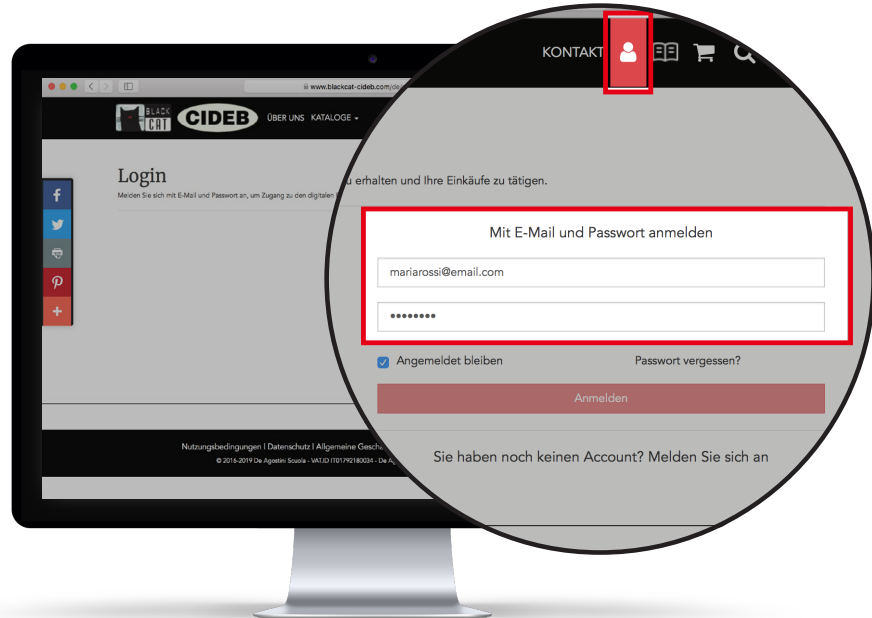
WAS BIETET EREADERS?

Den Schülern:

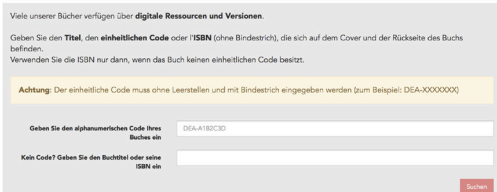
- ◇ Die digitale Version der begleiteten Lektüren mit:
 - integriertem, mit dem Text synchronisierten Audiotext.
 - der Möglichkeit, den Font zwecks besserer Lesbarkeit zu verändern.
 - interaktiven Übungen mit Autokorrektur.
 - einem separaten Audiobuch, das auch offline abgespielt werden kann.
- ◇ Die Lektüre ist immer dabei:
 - Mit eReaders kann man erst auf dem Tablet lesen und dann auf dem Handy weiterlesen; auch die Übungen sind immer synchronisiert, so dass man sofort auf jedem Gerät an der gleichen Stelle weitermachen kann, ohne dass die Antworten verloren gehen.

SO ERHALTEN SIE ZUGANG ZU EREADERS

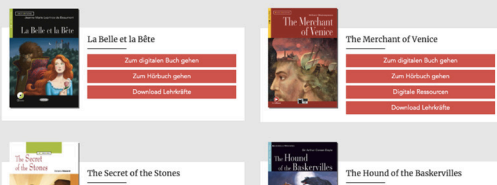
1. Gehen Sie auf die Webseite von Black Cat CIDEB: blackcat-cideb.com und loggen Sie sich mit Ihren Anmeldedaten ein oder richten Sie einen neuen Account für Lehrkräfte ein. Sie können auch Ihren Account von DeA Scuola nutzen.



Buch aktivieren



IHRE BÜCHER

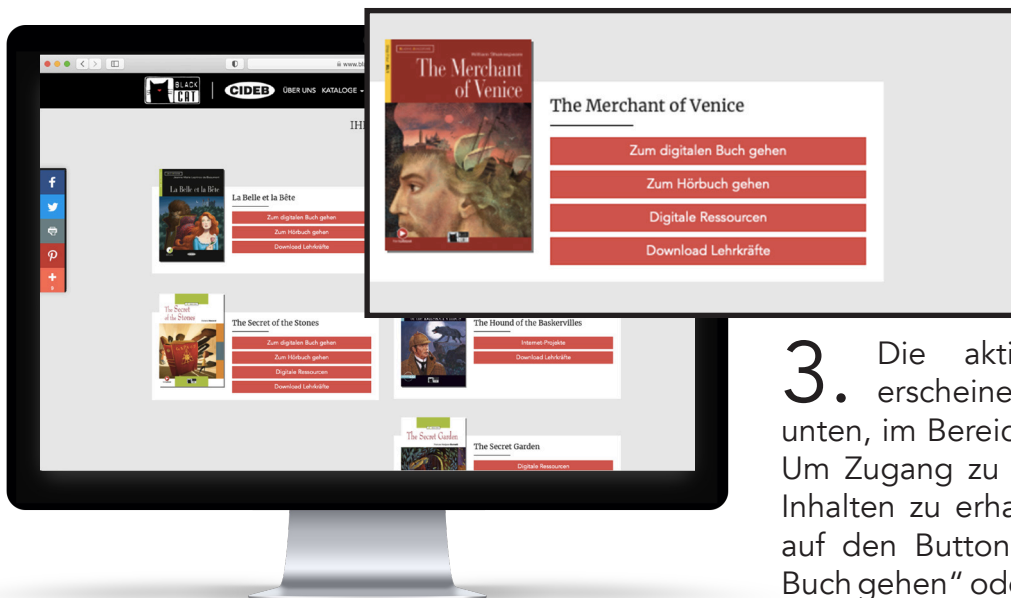
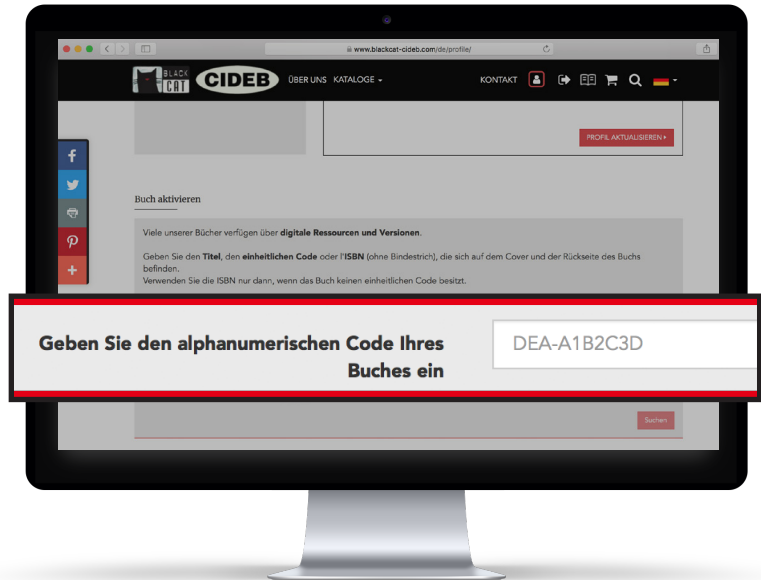


2. Gehen Sie in Ihren persönlichen Bereich: Hier können Sie Ihr Profil aktualisieren, Ihre Bestellungen einsehen, erhalten Zugang zu den Ressourcen für Lehrer, die zu den Büchern gehören, und können die digitale Version eReaders Web aktivieren.

AKTIVIERUNG DER DIGITALEN VERSION EREADERS WEB EINES BUCHS

1. Versichern Sie sich, dass auf der Rückseite des Buchs die Ikone von eReaders abgebildet ist.

2. Um die digitalen Inhalte zu aktivieren, geben Sie im Bereich „Buch aktivieren“ den Code ein, den Sie auf der Umschlaginnenseite des Buchs finden. Achtung: Der Code muss ohne Leerstellen, einschließlich der Bindestriche eingegeben werden (zum Beispiel DEA-XXXXXXX).



3. Die aktivierten Bücher erscheinen etwas weiter unten, im Bereich „Ihre Bücher“. Um Zugang zu den interaktiven Inhalten zu erhalten, klicken Sie auf den Button „Zum digitalen Buch gehen“ oder „Zum Hörbuch gehen“.

SO AKTIVIEREN SIE DIE EREADERS-APP-VERSION EINES BUCHS

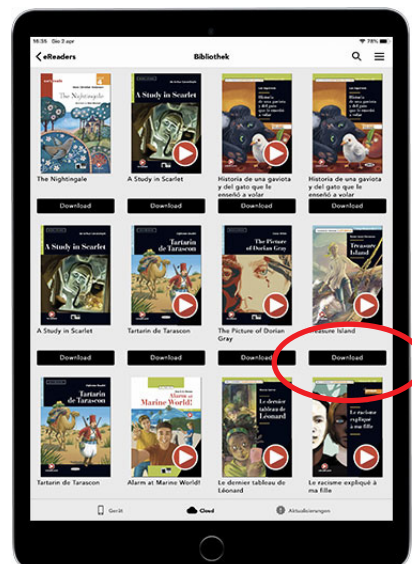
Nachdem Sie Ihre Bücher auf der Webseite blackcat-cideb.com aktiviert haben, erscheinen sie auch auf der eReaders-App.

1. Laden Sie die App aus dem Google Play Store oder von App Store herunter.



2. Loggen Sie sich mit dem Account ein, den Sie auch für die Webseite blackcat-cideb.com nutzen.

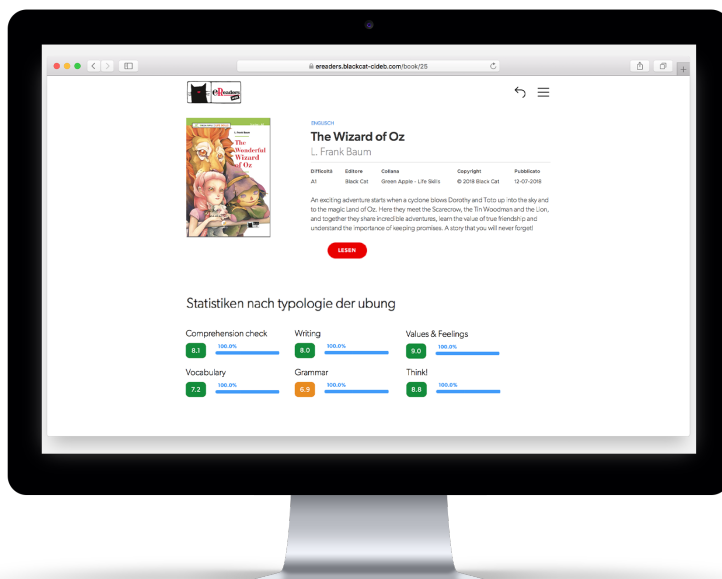
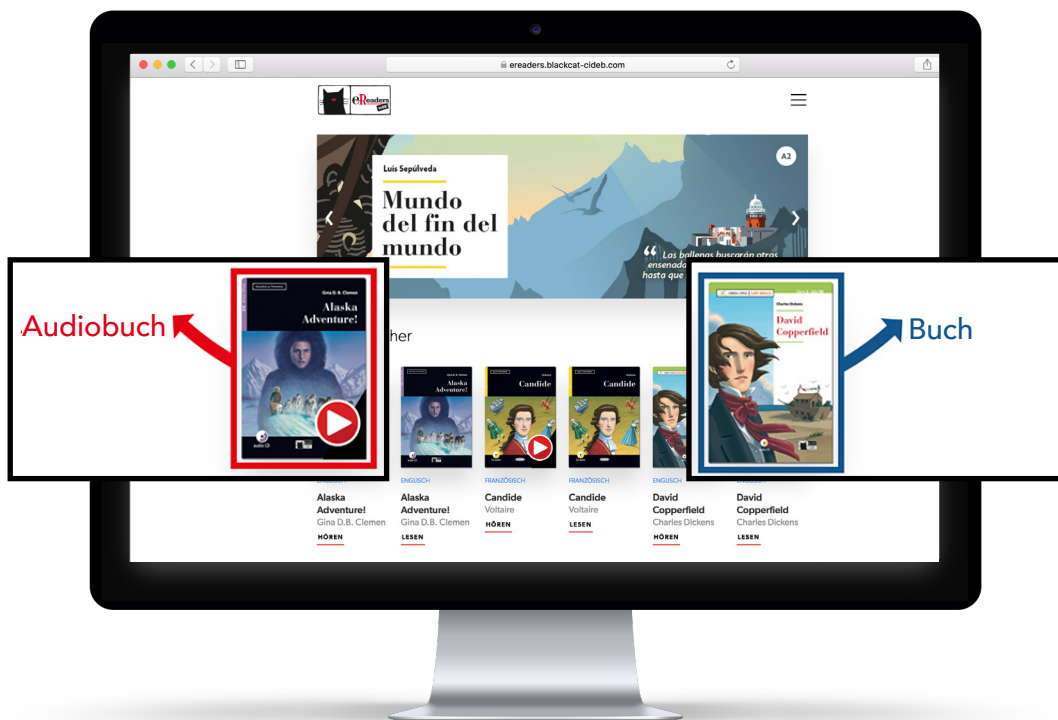
3. Wählen Sie im Menü auf der rechten Seite „Bibliothek“ und klicken Sie auf „Meine Bücher“.



4. Wählen Sie das Buch aus und laden Sie es auf Ihr Gerät herunter. So steht es Ihnen immer, auch offline, zur Verfügung.



Auf eReaders Web kommen Sie auf den Bereich „Meine Bücher“. Hier finden Sie alle Inhalte, die Sie mit einem Code aktiviert oder über die App gekauft haben (die Webversion und die App werden automatisch synchronisiert). Bei jedem Titel sehen Sie ein Buch und ein Audiobuch, Letztgenanntes hat ein Cover mit dem roten „Play“-Button. Die Bücher und Audiobücher werden in einem separaten Fenster angezeigt, so dass Sie mehrere Bücher gleichzeitig sehen können.



Wenn Sie auf ein Buch oder Audiobuch klicken, erscheint eine Beschreibung des Inhalts und Sie können es öffnen, um es zu lesen/hören. Schüler sehen außerdem, nachdem sie die erste Übung absolviert haben, unter der Buchbeschreibung ihre Statistiken.